



ФЕДЕРАЛЬНАЯ СЛУЖБА  
ГОСУДАРСТВЕННОЙ СТАТИСТИКИ  
(Нижегородстат)

# О финансовом состоянии организаций Нижегородской области



январь-декабрь 2022 года



**ФЕДЕРАЛЬНАЯ СЛУЖБА  
ГОСУДАРСТВЕННОЙ СТАТИСТИКИ**

Территориальный орган Федеральной службы  
государственной статистики по Нижегородской области  
(Нижегородстат)

# О финансовом состоянии организаций

Нижегородской области  
январь-декабрь 2022 года

- 01 Сальдированный финансовый результат организаций
- 02 Прибыль организаций
- 03 Убыток организаций
- 04 Финансовые результаты деятельности организаций
- 05 Доля организаций, получивших прибыль (убыток)

\*По оперативным данным формы П-3 по кругу крупных и средних организаций, по сопоставимому кругу, в соответствии с методологией бухгалтерского учета





# САЛЬДИРОВАННЫЙ ФИНАНСОВЫЙ РЕЗУЛЬТАТ

январь – декабрь 2022 г., млн рублей в % к соответствующему периоду предыдущего года\*

## 2022 ГОД

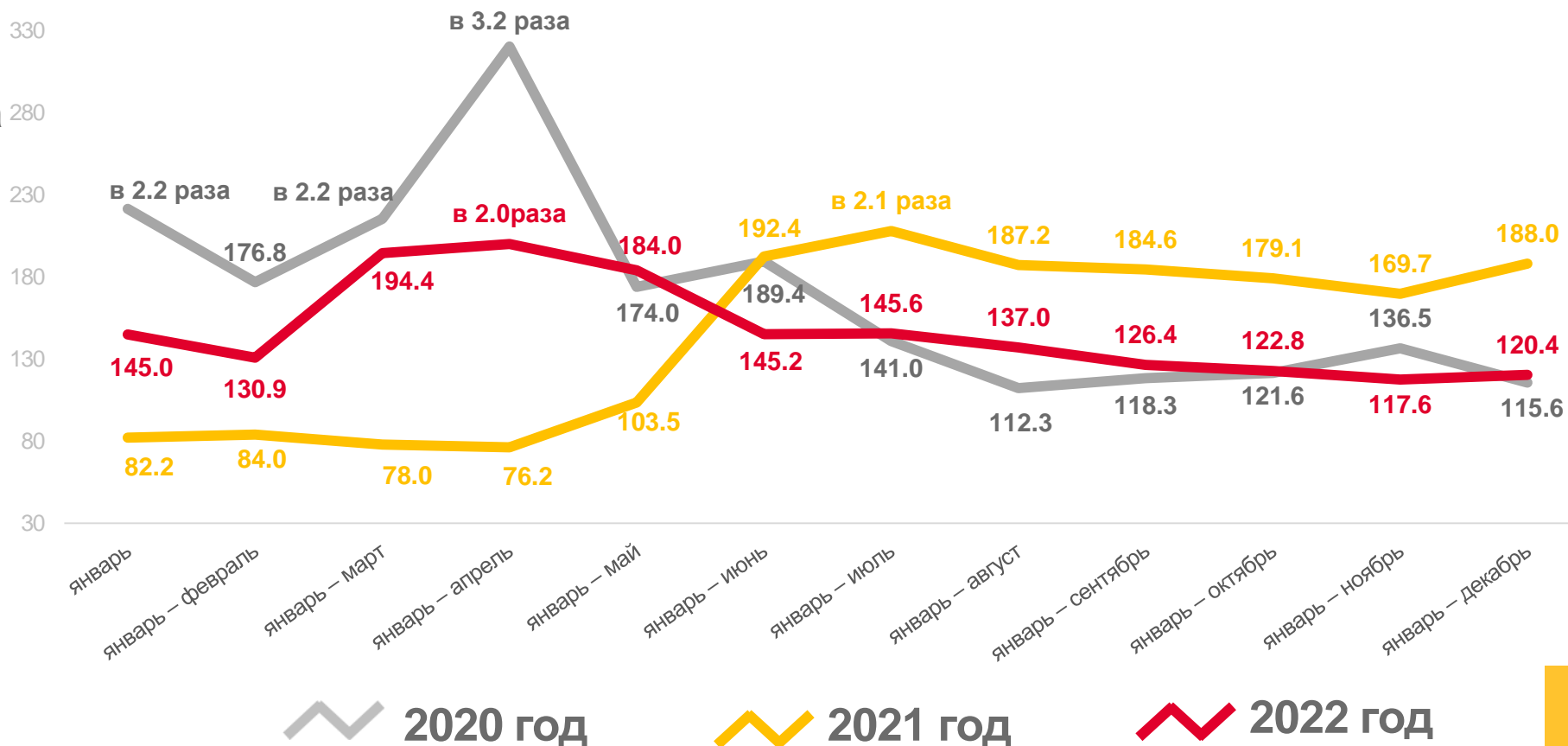
январь – декабрь 2022 года

### 369 389,1

млн руб.

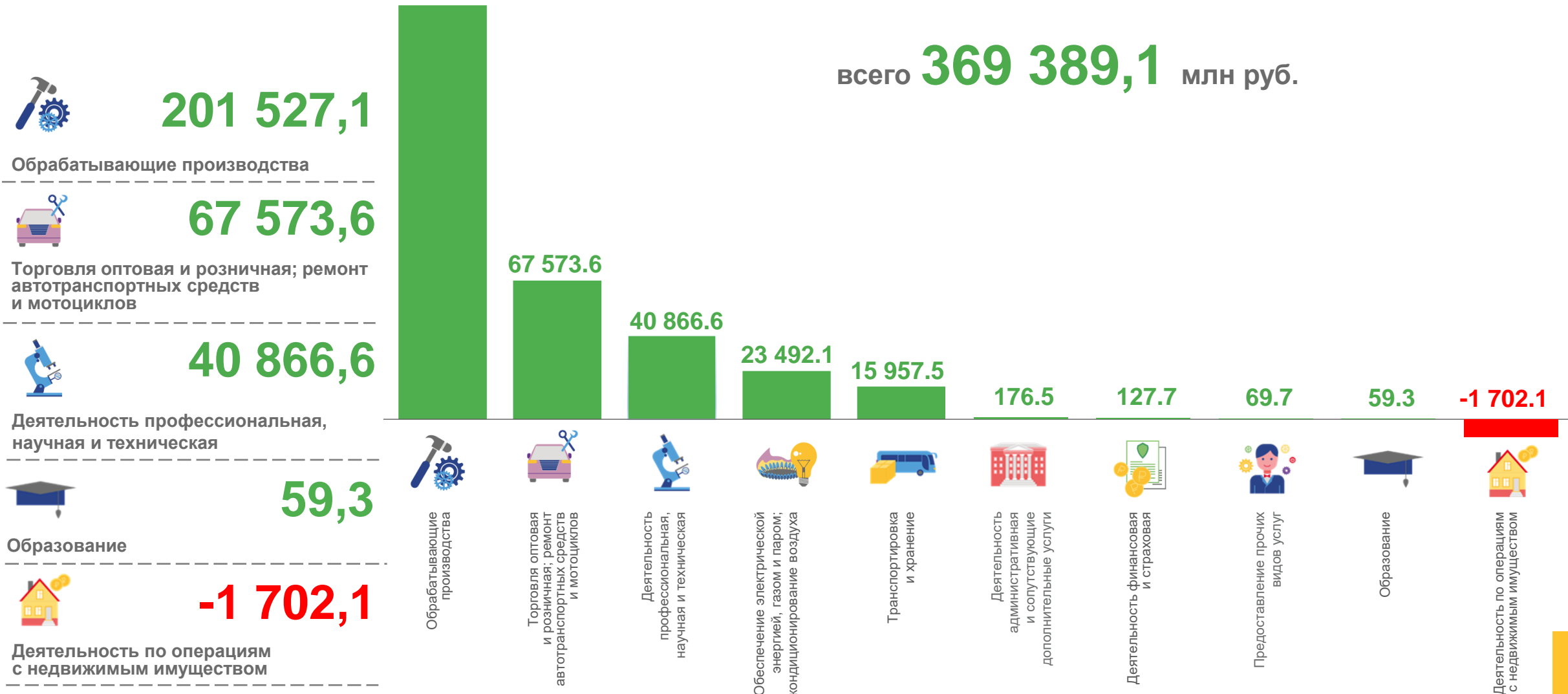
### 120,4 %

к январю – декабрю 2021 года



# САЛЬДИРОВАННЫЙ ФИНАНСОВЫЙ РЕЗУЛЬТАТ ОРГАНИЗАЦИЙ

январь – декабрь 2022 г., млн рублей



201 527,1

Обрабатывающие производства



67 573,6

Торговля оптовая и розничная; ремонт автотранспортных средств и мотоциклов



40 866,6

Деятельность профессиональная, научная и техническая



59,3

Образование



-1 702,1

Деятельность по операциям с недвижимым имуществом

всего **369 389,1** млн руб.



Обрабатывающие производства



Торговля оптовая и розничная; ремонт автотранспортных средств и мотоциклов



Деятельность профессиональная, научная и техническая



Обеспечение электрической энергией, газом и паром; кондиционирование воздуха



Транспортировка и хранение



Деятельность административная и сопутствующие дополнительные услуги



Деятельность финансовая и страховая



Предоставление прочих видов услуг



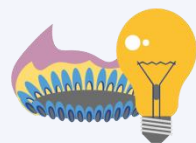
Образование



Деятельность по операциям с недвижимым имуществом

# САЛЬДИРОВАННЫЙ ФИНАНСОВЫЙ РЕЗУЛЬТАТ ОРГАНИЗАЦИЙ

январь – декабрь 2022 г., млн рублей



Обеспечение  
электрической  
энергией, газом  
и паром;  
кондиционирование  
воздуха

**23 492,1** млн руб.

(112,4%)

в % к январю – декабрю 2021 г.

■ прибыль

■ убыток



Производство, передача  
и распределение  
электроэнергии

**20 217,1** млн руб.


(117,8%)

в % к январю – декабрю 2021 г.

**551,0** млн руб.

(в 24,5 раза)

в % к январю – декабрю 2021 г.



Производство  
и распределение  
газообразного топлива

**1 439,8** млн руб.

(65,1%)

в % к январю – декабрю 2021 г.

**-** млн руб.

(-)

в % к январю – декабрю 2021 г.



Производство, передача  
и распределение пара  
и горячей воды;  
кондиционирование воздуха

**2 674,3** млн руб.

(126,7%)

в % к январю – декабрю 2021 г.

**288,1** млн руб.

(51,2%)

в % к январю – декабрю 2021 г.



# САЛЬДИРОВАННЫЙ ФИНАНСОВЫЙ РЕЗУЛЬТАТ ОРГАНИЗАЦИЙ

январь – декабрь 2022 г., млн рублей



## Транспортировка и хранение

**15 957,5** млн руб.

(в 2,5 раза) к январю – декабрю 2021 г.



Деятельность сухопутного и трубопроводного транспорта

**6 386,0** млн руб.

(85,5%)

к январю – декабрю 2021 г.

**722,8** млн руб.

(в 11,3 раза)

к январю – декабрю 2021 г.



Складское хозяйство и вспомогательная транспортная деятельность

**1 128,8** млн руб.

(71,6%)

к январю – декабрю 2021 г.

**18,8** млн руб.

(183,1%)

к январю – декабрю 2021 г.

## Деятельность сухопутного и трубопроводного транспорта



Деятельность прочего сухопутного пассажирского транспорта

**112,4**

млн руб.

**552,0**

млн руб.

(18,0%)

(в 12,0 раза)

к январю – декабрю 2021 г.

к январю – декабрю 2021 г.



Деятельность автомобильного грузового транспорта и услуги по перевозкам

**1 203,3**

млн руб.

**170,8**

млн руб.

(94,0%)

(в 9,6 раза)

к январю – декабрю 2021 г.

к январю – декабрю 2021 г.



Деятельность трубопроводного транспорта

**5 070,3**

млн руб.

-

млн руб.

(91,1%)

(-)

к январю – декабрю 2021 г.

к январю – декабрю 2021 г.

■ прибыль

■ убыток





# ПРИБЫЛЬ ОРГАНИЗАЦИЙ

январь – декабрь 2022 г., млн рублей



211 035,7

Обрабатывающие производства



68 543,0

Торговля оптовая и розничная; ремонт автотранспортных средств и мотоциклов



44 069,8

Деятельность профессиональная, научная и техническая



73,0

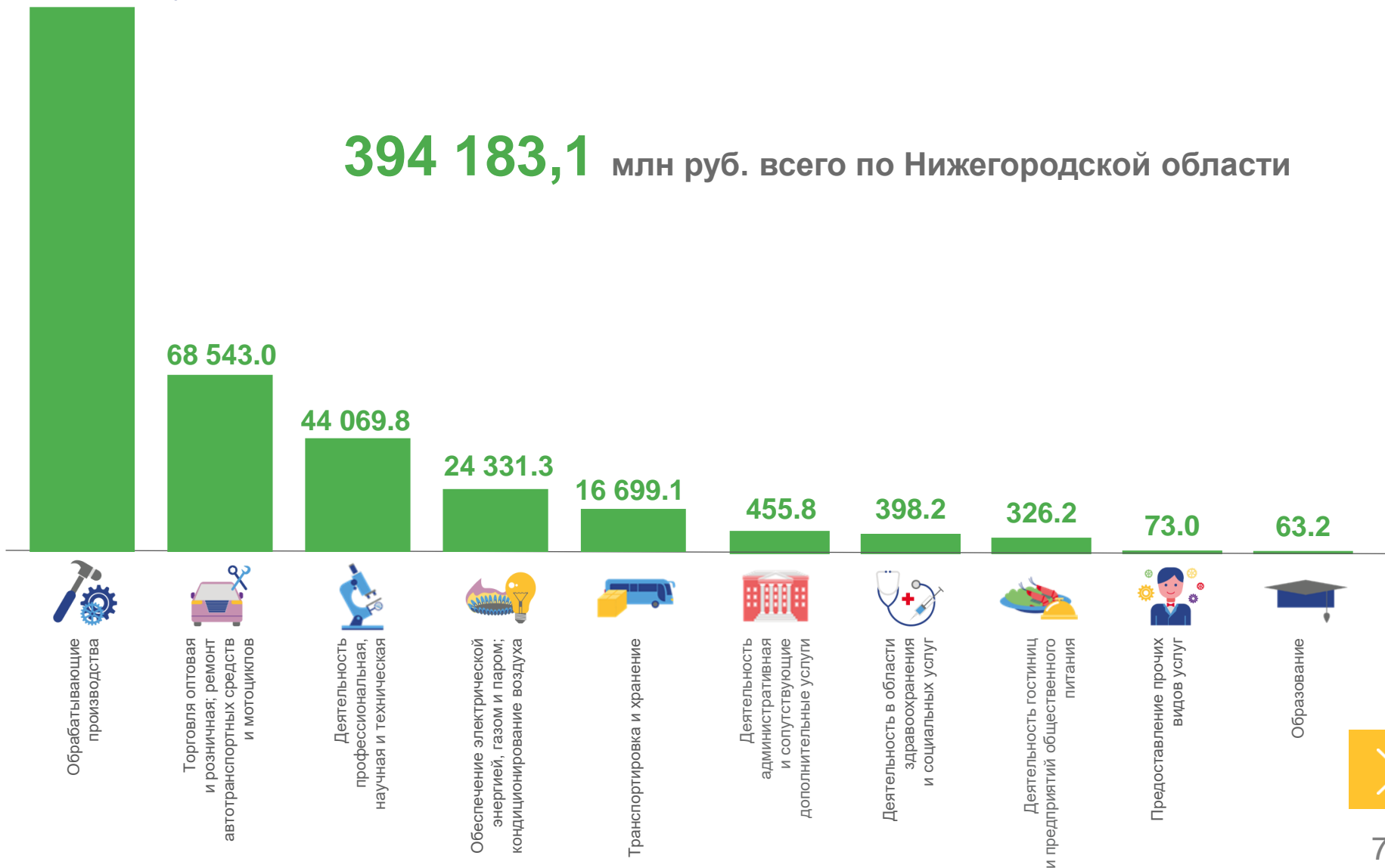
Предоставление прочих видов услуг



63,2

Образование

394 183,1 млн руб. всего по Нижегородской области



# УБЫТОК ОРГАНИЗАЦИЙ

январь – декабрь 2022 г., млн рублей



9 508,6

Обрабатывающие производства



5 120,0

Строительство



3 203,2

Деятельность профессиональная, научная и техническая



3,9

Образование



3,3

Предоставление прочих видов услуг

24 794,0 млн руб. всего по Нижегородской области







# ФИНАНСОВЫЕ РЕЗУЛЬТАТЫ ДЕЯТЕЛЬНОСТИ ОРГАНИЗАЦИЙ

январь – декабрь 2022 г., в % к соответствующему периоду предыдущего года\*

УБЫТОК



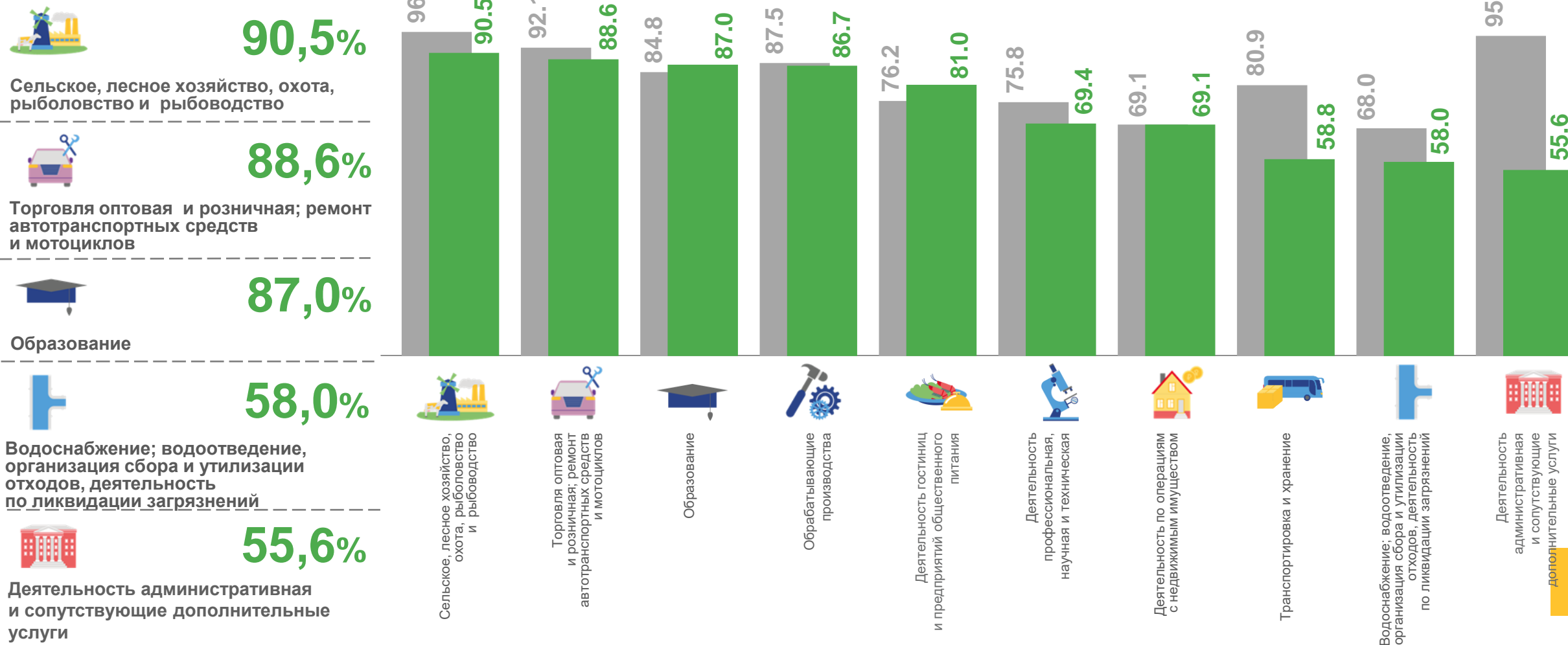
ПРИБЫЛЬ



# ДОЛЯ ПРИБЫЛЬНЫХ ОРГАНИЗАЦИЙ

январь – декабрь 2022 г., %

**79,5** % в целом по Нижегородской области



■ Январь-декабрь 2021 г.

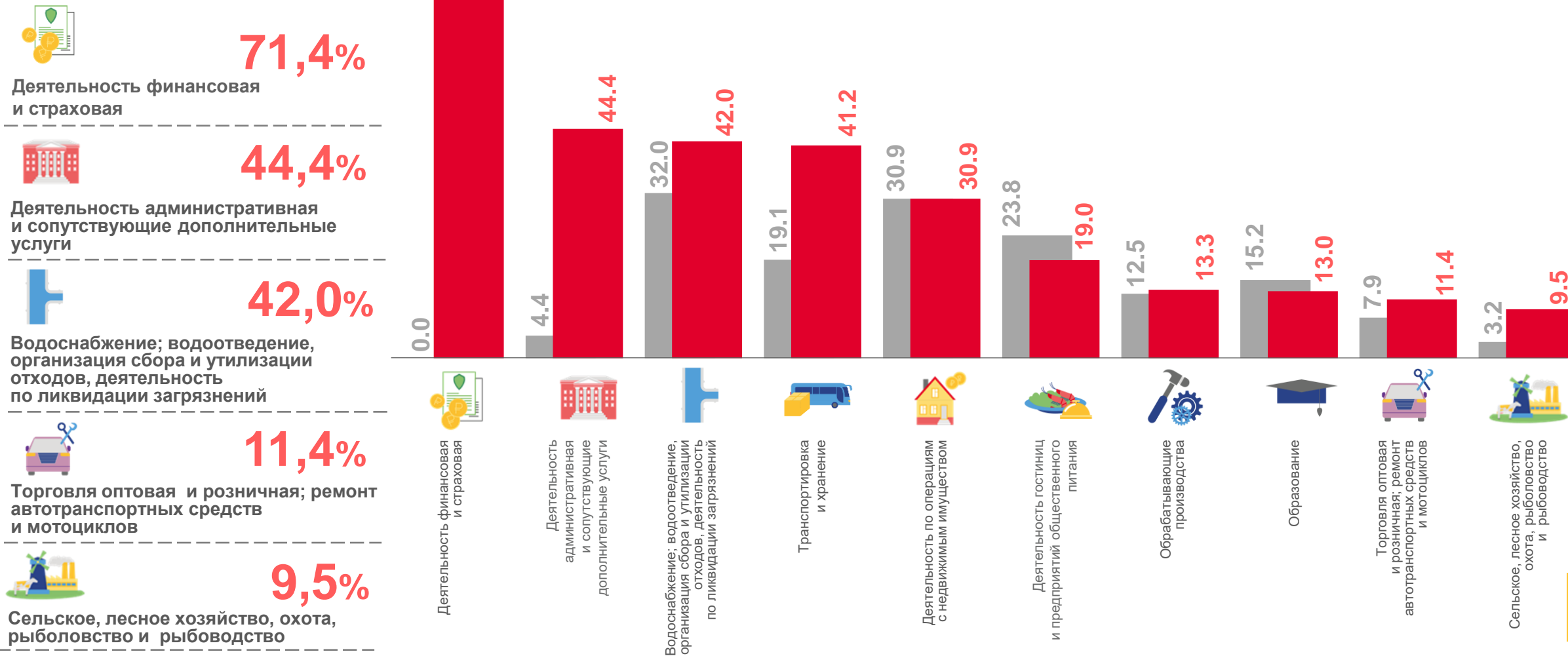
■ Январь-декабрь 2022 г.



# ДОЛЯ УБЫТОЧНЫХ ОРГАНИЗАЦИЙ

январь – декабрь 2022 г., %

**20,5%** в целом по Нижегородской области



■ Январь-декабрь 2021 г.

■ Январь-декабрь 2022 г.





# ПРОСРОЧЕННАЯ КРЕДИТОРСКАЯ И ДЕБИТОРСКАЯ ЗАДОЛЖЕННОСТЬ

январь – декабрь 2022 г., в % к общей кредиторской/дебиторской задолженности



## Кредиторская задолженность



## Дебиторская задолженность

